建筑	帅		暖通		
			电气	蔡华	
结构			给排水		

柱平面定位图

柱表见 GS-09

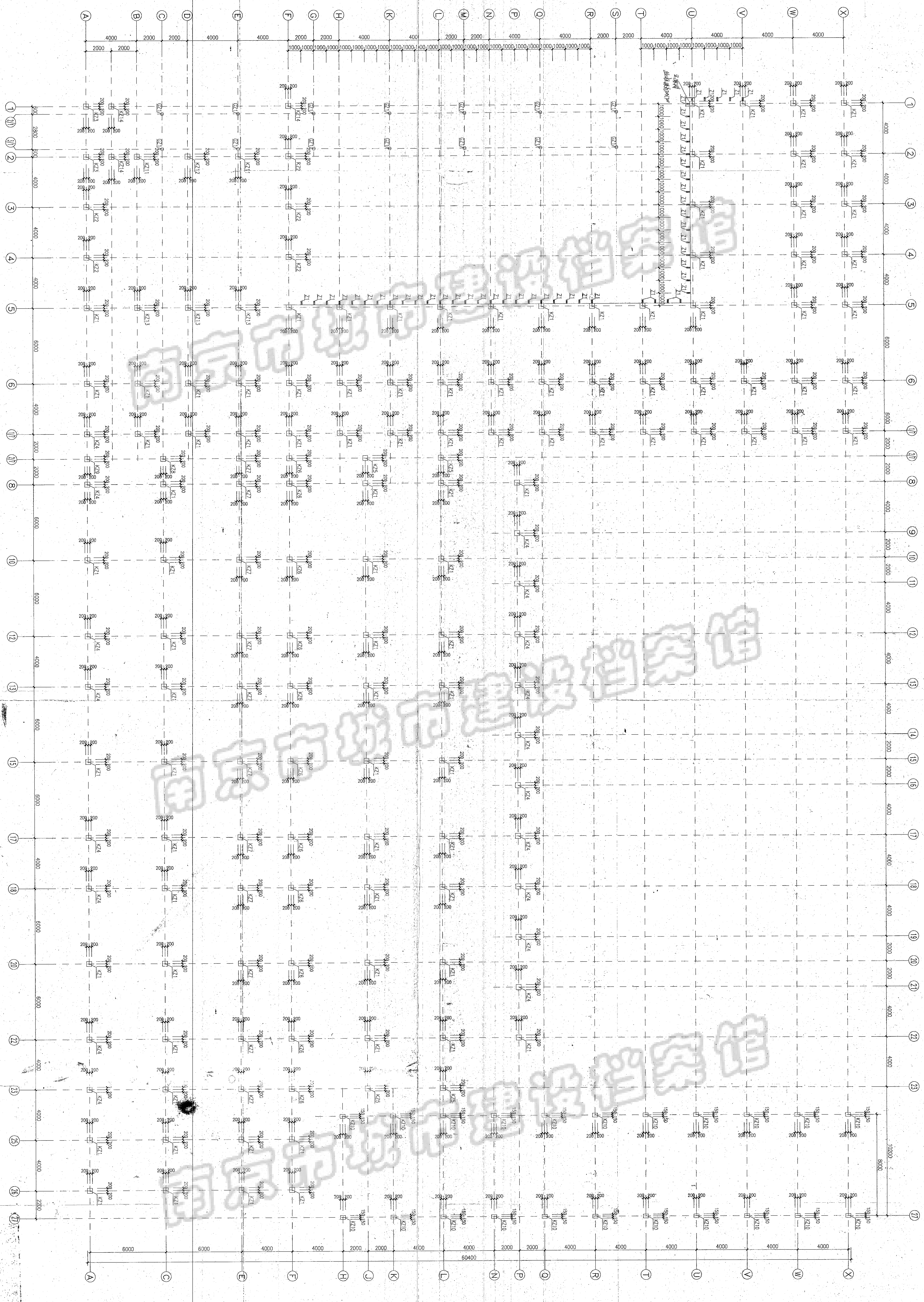

A B C D E F G H K L M N P Q R S T U V W X
J
1 1/1 2/1 2 3 4 5 6 1/7 2/7 8 9 10 11 12 13 14 15 16 17 18 19 20 21 22 23 25 26 27
KZ1 KZ2 KZ3 KZ4 KZ5 KZ6 KZ7 KZ8 KZ10 KZ11 KZ12 KZ13 KZ14 GZ1 Z1
200 200 150 150
4000 2000 6000 2800 2200 10000 8000 1000
60400

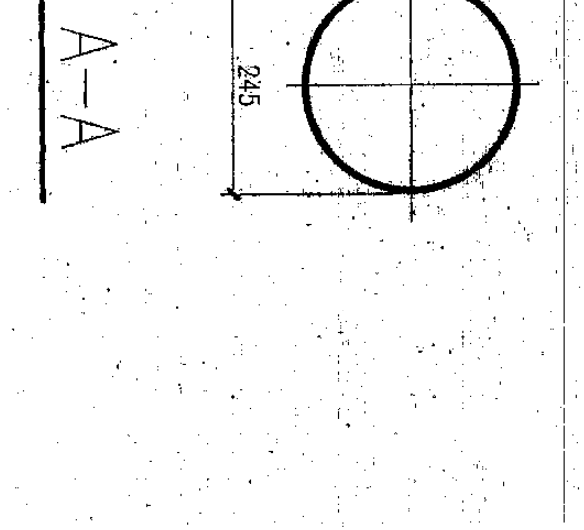

Φ245X8 无缝钢管
245

A-A

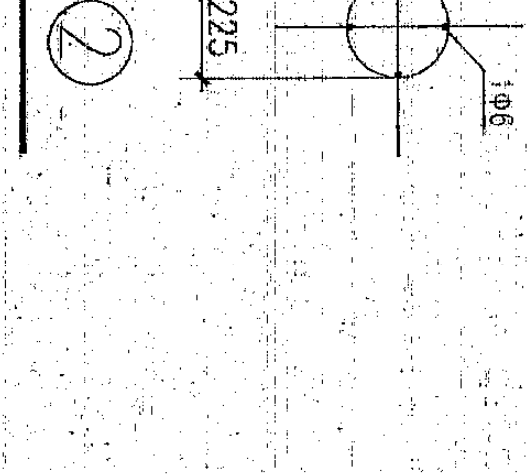

②

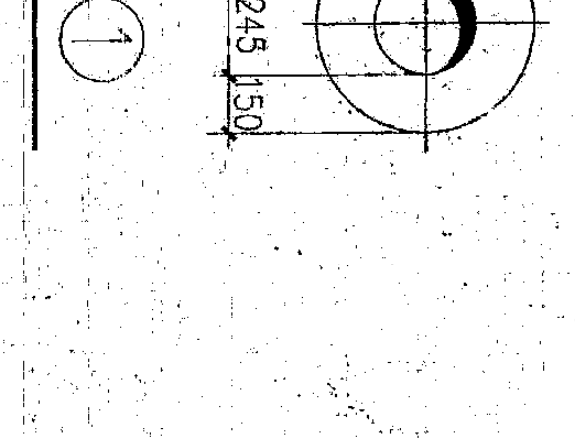

①



仅用于与 D2KL3(1) 相交处
与梁间距焊
①-10
②
8
A
A
245
4Φ6
-6
50
300
9950
-0.700
3.550
9.250

GZ1

层号	标高 m	层高 m
局部屋面	10.850	
屋面	8.350	2.500
2	4.150	4.200
1	-0.050	4.200
基础顶		

结构层楼面标高
结 构 层 高

竣 工 图

施工单位	南京××××××公司		
编制人	陈乐龙	审核人	陆晓东
技术负责人	陈乐龙	编制日期	03.2.10
监理单位	南京兰宁监理公司		
总 监	金鸿志	现场监理	李伟明

南京大学建筑规划设计研究院				建设单位	南京大学模式动物遗传研究中心	
批 准		项目负责		工程名称	国家遗传工程小鼠资源库	
审 定	何云	方案设计		柱平面定位图	工程编号	2002-111
审 核	刘国栋	设 计	杨红		图 别	结施
校 核	徐明德	专业负责	刘新宇		图 号	GS-04
				第 版 共 张 第 张	日 期	2002.03

未盖出图章　出图无效

006